



**Bedingungen für das produzierende Gewerbe in
der Region Kaukasus und Zentralasien**

**Thorsten Schubert, CFO/CIO GUS,
Knauf Gruppe GUS**

Knauf in der GUS, Mittelasien und dem Kaukasus

Products

- ❖ Drywall systems, floor systems, plaster and facade systems
- ❖ Insulation materials
- ❖ Packaging, design units, injection moulding
- ❖ Knauf Prefab Construction (KPC)

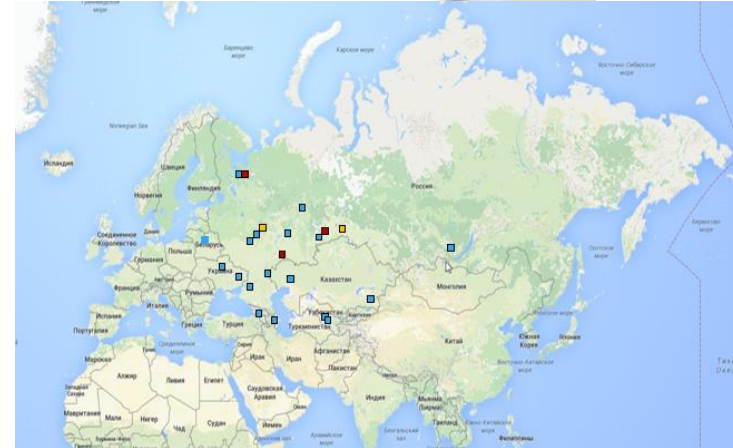


Facts & Figures

- ❖ 5.465 Employees
- ❖ 13 countries
- ❖ More than 2.2 Billion euro of investments
- ❖ More than 20 production sites
- ❖ Over 25 years of market experience

Companies

- ❖ Azerbaijan, Georgia, Belarus, Kasachstan, Moldova, Russia, Ukraine, Uzbekistan, Armenia, Kyrgyzstan, Turkmenistan, Tadjikistan, Mongolia



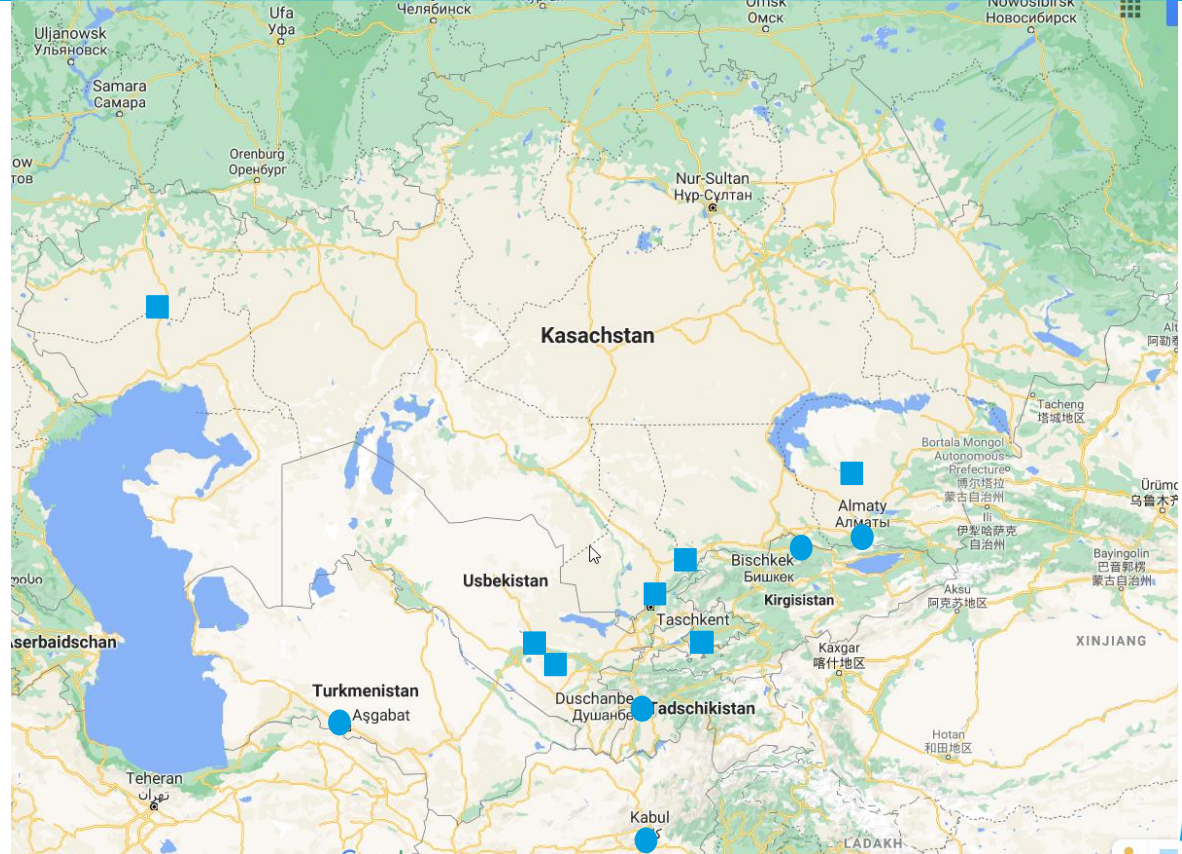
Knauf in Mittelasien

PG

Produktionsgesellschaft

VG

Vertriebsgesellschaft



Republik Kasachstan: Aufbau und makroökonomische Daten



- Gesamtterritorium **2724,9 Tsd. km²**.
- Grenzt an 5 Länder: mit Russland, China, Usbekistan, Turkmenien und Kirgisien mit Außengrenzen von **13.392 km**.
- Bevölkerungszahl Januar 2021: **18,9 Mio. Einwohner**.
- Verwaltungsgebiete: **14 Gebiete Hauptstadt: Nur-Sultan**
- Verwaltungsform: **Präsidialsystem**
- Staatsoberhaupt: Kasym-Zhomart Tokayev
- Regierungschef: Askar Mamin



| Makroökonomie | 2019 | 2020 |
|------------------------------------------------------------|------|-------|
| Bevölkerung, Mio. Einwohner | 18,4 | 18,6 |
| Wachstum des realen Bruttoinlandsproduktes (% zum Vorjahr) | 4,5% | -2,6% |
| Inflation (% zum Vorjahr, durchschnittlich) | 5,4% | 7,5% |
| Arbeitslosigkeit (%) | 4,8% | 4,9% |
| Wachstum des realen Arbeitslohnes (% zum Vorjahr) | +14% | +7% |
| EUR/KZT (Durchschnittswert) | 429 | 471 |
| USD/KZT (Durchschnittswert) | 383 | 413 |

Knauf Gips Kaptschagai GmbH und Knauf Gips Taraz GmbH

Tagebau



Das Volumen der Direktinvestitionen der Knauf International GmbH beträgt 8,5 Mio. Euro.
Produktionskapazität Gipsstein: 700 kto/ p.a.
Beginn des Investitionsprogramms: 2004



Das Volumen der Direktinvestitionen der Knauf International GmbH beträgt 55 Mio. Euro.

- Jahresproduktionskapazität Gipsbauplatten: 28 Mio. m² p.a.
- Jahresproduktionskapazität Trockengemische: 150 kto. p.a.
- Jahresproduktionskapazität Profile: 43 Mio. m/Jahr.

Beginn des Investitionsprogramms: 2001



Tagebau



Das Volumen der Direktinvestitionen der Knauf International GmbH beträgt 10,5 Mio. Euro.

- Produktionskapazität von Gipsstein: 150 kto. p.a.
- Produktionskapazität von Gipsbauplatten: 5,5 Mio. M² p.a.

Beginn des Investitionsprogramms: 2004

Republik Usbekistan : Aufbau und makroökonomische Daten



- Gesamtterritorium **448,9 Tsd. km²**.
- Grenzt an 5 Länder: mit Kasachstan, Turkmenien, Tadschikistan, Kirgisien und Afghanistan mit Außengrenzen von **6.621 km**.
- Bevölkerungszahl Ende Januar 2019: **33,1 Mio. Einwohner**.
- Verwaltungsgebiete: **Republik Karakalpakstan** und **12 Regionen**.
- **Hauptstadt: Taschkent**.
- Verwaltungsform: **Präsidialsystem**
- Staatsoberhaupt: Shavkat Mirziyoyev
- Regierungschef: Abdulla Aripov

| Makroökonomie | 2019 | 2020 |
|------------------------------------------------------------|-------|--------|
| Bevölkerung, Mio. Einwohner | 33,3 | 34,0 |
| Wachstum des realen Bruttoinlandsproduktes (% zum Vorjahr) | 5,8% | 1,6% |
| Inflation (% zum Vorjahr, durchschnittlich) | 15,2% | 11,1% |
| Arbeitslosigkeit (%) | 9% | 10,5% |
| Wachstum des realen Arbeitslohnes (% zum Vorjahr) | 28% | 15% |
| EUR/UZS (Durchschnittswert) | 9.907 | 11.438 |
| USD/UZS (Durchschnittswert) | 8.850 | 10.033 |

Investitionen Knauf OA Bucharagips:

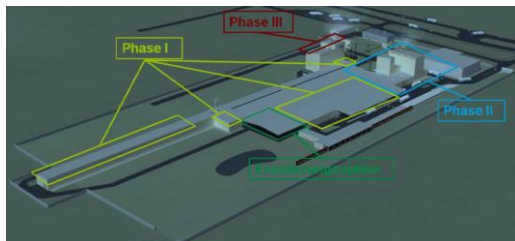
Tagebau



Das Volumen der Direktinvestitionen der Fa. Knauf International GmbH beträgt **8,6 Mio. Euro**.
Produktion von Trockengipsgemischen: 80 000 t./Jahr, Gipsstein: 450 000 t./Jahr.

Beginn des Investitionsprogramms: 2006

Investitionen Knauf Gips Buchara GmbH:



Das Volumen der Direktinvestitionen der Fa. Knauf International GmbH beträgt 65 Mio. Euro.

Jahresproduktionskapazität: 40 Mio. m²/Jahr.
Beginn des Investitionsprogramms: 2009

Knauf hat gemeinsam mit der DEG rund 77,4 Mio. Euro in zwei Werke in Usbekistan investiert (75% Knauf-25% DEG) und beabsichtigt auch weiterhin zu investieren.

Laufende Projekte 2020 und 2021

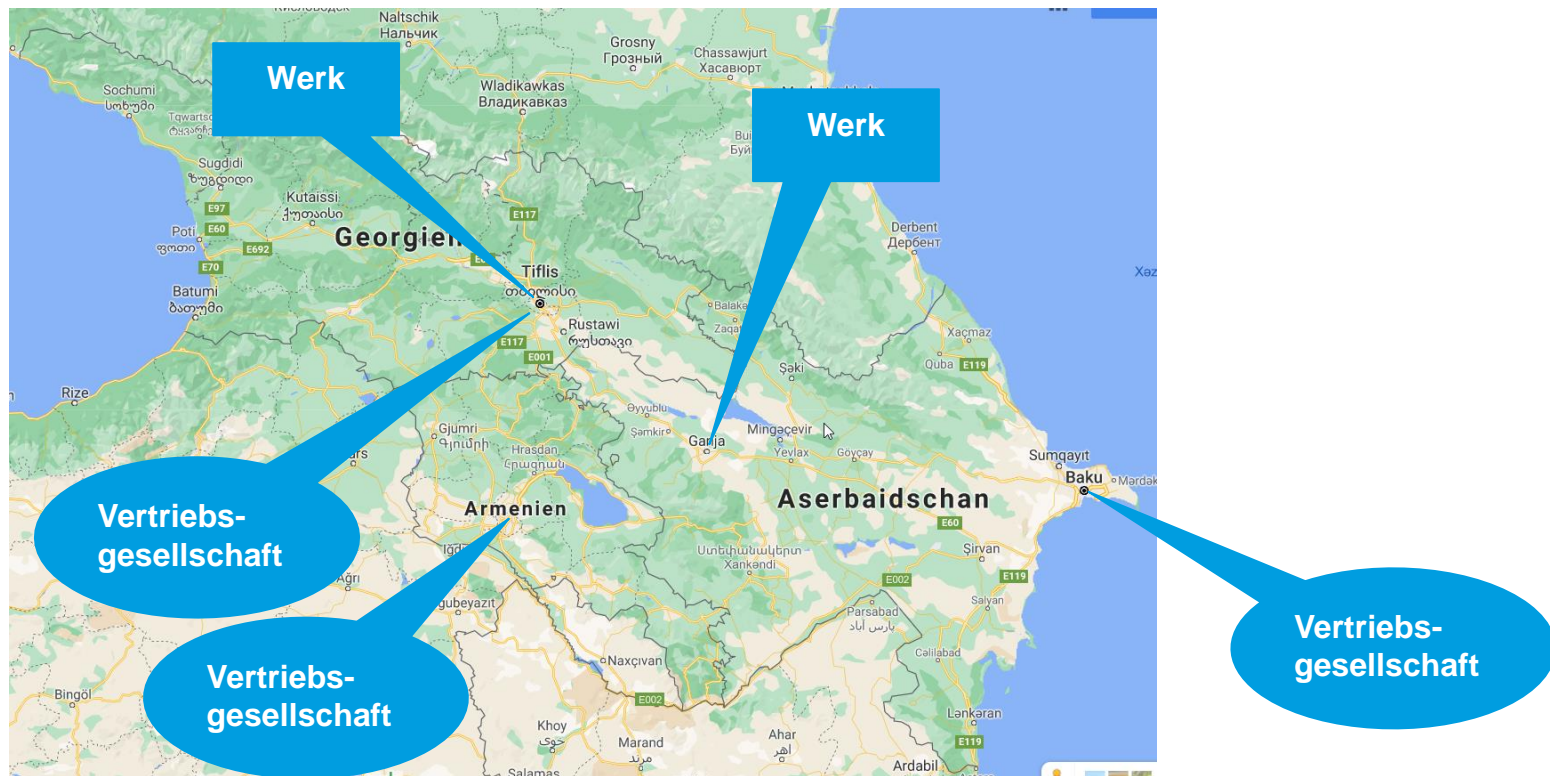
| | |
|-----------------------|----------------|
| Werk in Fergana | 17,8 Mio. Euro |
| Werk KPC in Taschkent | 1,5 Mio. Euro |

Turkmenistan Kirgistan Tadschikistan



| <u>Amtssprache</u> | <u>Turkmenisch</u> | <u>Kirgisch</u> <u>Russisch</u> | <u>Tadschikisch</u> <u>Russisch</u> |
|--------------------------------------------------------------------------------------------------------------|-------------------------------------------------------------------------------------------------------------------------------------------------------------|-----------------------------------------------------------------------------------------------------------------------------------------------------|---------------------------------------------------------------------------------------------------------------------------------------------------------------|
| <u>Hauptstadt</u> | <u>Aşgabat</u> | <u>Bischkek</u> | <u>Duschanbe</u> |
| <u>Staats- und Regierungsform</u> | <u>präsidentielle Republik mit Einparteiensystem</u> | <u>parlamentarische Republik</u> | <u>präsidentielle Republik</u> |
| <u>Staatsoberhaupt, Regierungschef</u> | <u>Staatspräsident Gurbanguly Berdimuhamedow</u> | <u>Präsident Sadyr Dschaparow</u> <u>Premierminister Ulukbek Maripow</u> | <u>Präsident Emomalij Rahmon</u> <u>Premierminister Qochir Rasulsoda</u> |
| <u>Fläche</u> | 488.100 km² | 199.951 km² | 143.100 km² |
| <u>Einwohnerzahl</u> | 5.942.000 (2019) | 6.523.529 (Schätzung 2020) | 9,3 Millionen (2019 Schätzung) |
| <u>Bevölkerungsdichte</u> | 12 Einwohner pro km² | 33 Einwohner pro km² | 66 Einwohner pro km² |
| <u>Bevölkerungsentwicklung</u> | + 1,5 % (Schätzung für das Jahr 2019) | + 2,1 % (Schätzung für das Jahr 2019) | + 2,4 % (Schätzung für das Jahr 2019) |
| <u>Bruttoinlandsprodukt</u> • Total (nominal) • Total (KKP) • BIP/Einw. (nom.) • BIP/Einw. (KKP) | • 2019 (Schätzung) • 45 Milliarden USD (<u>91.</u>) • 96 Milliarden USD (<u>94.</u>) • 7.724 USD (<u>84.</u>) • 16.432 USD (<u>81.</u>) | • 2019 • 8,5 Milliarden USD (<u>146.</u>) • 35 Milliarden USD (<u>129.</u>) • 1.323 USD (<u>159.</u>) • 5.516 USD (<u>140.</u>) | • 2019 (Schätzung) • 8,1 Milliarden USD (<u>147.</u>) • 33 Milliarden USD (<u>133.</u>) • 873 USD (<u>172.</u>) • 3.544 USD (<u>157.</u>) |
| <u>Währung</u> | <u>Manat</u> (TMT) | Som KGS | Somoni TJS |

Knauf im Kaukasus



Georgien: Aufbau, makroökonomische Daten und Knauf



| Makroökonomie | 2020 | 2021 |
|----------------------------------------------------------|--------|---------|
| Bevölkerung, Mio. Einwohner | 3 717 | 3 728,6 |
| Wachstum des realen Bruttoinlandsproduktes (in Mrd. EUR) | 14,7 | -6,2 |
| Inflation (% zum Vorjahr, durchschnittlich) | 5,2 | 7,2 |
| Arbeitslosigkeit (%) | >18 | >18,5 |
| Wachstum des realen Arbeitslohnes (% zum Vorjahr) | 0% | -2% |
| EUR/GEL (Durchschnittswert) | 3.5519 | 4.0414 |
| USD/GEL (Durchschnittswert) | 3.1097 | 3.3564 |



KNAUF in Georgien

- Knauf ist in Georgien seit **1998** mit einer eigenen Tochtergesellschaft vertreten, dies um den georgischen Markt zu bearbeiten und entwickeln.
- Hauptprodukt der Knauf Gips Tbilisi auf georgischem Markt ist die Knauf Platte (ca. 11 Mio. qm.)
- **2006** wurde die Knauf Marketing Tbilisi gegründet
- Ende **2008** hat die Knauf Gruppe ein **Plattenwerk** in Tbilisi gekauft und dieses bis zum Produktionsstart **Ende 2009** aufwendig modernisiert.
- Die Gesamtinvestition betrug ca. 30 Mio. EUR.
- **In 2013** wurde die Knauf Marketing Tbilisi auf die Knauf Gips Tbilisi verschmolzen, dies um Synergien zu heben.
- In unserem Unternehmen sind zur Zeit ca. 90 Mitarbeiter beschäftigt.



Orbi Palace Batumi

Sheraton Palace Tbilisi



Oasis Komplex Chakvi



Hilton Hotel
Tbilisi



KNAUF

Aserbaidtschan und Armenien



| Makroökonomie | 2019 | 2020 |
|------------------------------------------------------------|-------------|-------------|
| Bevölkerung, Mio. Einwohner | 10 | 10,1 |
| Wachstum des realen Bruttoinlandsproduktes (% zum Vorjahr) | 2,2 | 2 |
| Inflation (% zum Vorjahr, durchschnittlich) | 2,6 | 2,8 |
| Arbeitslosigkeit (%) | 4,8 | 7,1 |
| Wachstum des realen Arbeitslohnes (% zum Vorjahr) | 11,7 | 20,5 |
| EUR / AZN (Durchschnittswert) | 1.8846 | 2.0738 |
| USD / AZN (Durchschnittswert) | 1.7000 | 1.7000 |



| Makroökonomie | 2019 | 2020 |
|------------------------------------------------------------|-------------|-------------|
| Bevölkerung, Mio. Einwohner | | 2,96 |
| Wachstum des realen Bruttoinlandsproduktes (% zum Vorjahr) | 4,11 | 3,73 |
| Inflation (% zum Vorjahr, durchschnittlich) | 1,4 | 3,7 |
| Arbeitslosigkeit (%) | 18,3 | - |
| Wachstum des realen Arbeitslohnes (% zum Vorjahr) | | 3,9 |
| EUR/AMD (Durchschnittswert) | 538 | 558 |
| USD/AMD (Durchschnittswert) | 480 | 489 |